


Nummer 225, december 2024



**Beestje van de maand december:
het sluipwespje *Gelis agilis***
Pagina 2. Hans van Helden

**Beeldverslag paddenstoeleninventarisatie
De Klip & Meeuwenduin, Pagina 4.** Eke van Batenburg



**Nieuwe Driemanspolder en
VWG-programmavergadering.**
Pagina 5. Lis Stolp



Marker Wadden in het beginnende najaar!
Pagina 7. Lis Stolp



**Uitje bomenwerkgroep naar arboretum
Trompenburg.** Pagina 11. Marieke Bos

En Verder:

- ▶ Impressie beleidsraad..6
- ▶ Bij-van-de-wijk plantenpakket..9
- ▶ Hoe ademen krabben..10
- ▶ Boek van de maand..10
- ▶ Reactie op overlijden Lex van der Steur..12
- ▶ Agenda..13
- ▶ Contact bestuur en werkgroepen..14

Deze Nieuwsbrief verschijnt gewoonlijk maandelijks rond de 1e van die maand. Leden KNNV afdeling Den Haag ontvangen een e-mail met kleine toelichting als een nieuwe Nieuwsbrief op deze website staat. Als je steeds bij het verschijnen van een Nieuwsbrief zo'n bericht wilt blijven ontvangen hoeft je niets te doen. Wil je de meldingen over de nieuwsbrief van KNNV Afdeling Den Haag niet ontvangen (of juist weer wel)? Vul dan "[Het formulier](#)" op de pagina Nieuwsbrieven in.



Beestje van de maand december: sluipwesp *Gelis agilis*

Tekst en foto's: Hans van Helden.

Vorige maand schreef Anna Kreffer over beestjes die uit lijfsbehoud op wespen zijn gaan lijken. Maar het omgekeerde komt ook voor, er zijn wespen die het uiterlijk van andere dieren gebruiken om niet in de maag van een ander dier te belanden. Een paar weken geleden drentelde een beestje in mijn klopbakje wat op een bronswespje leek. Ik maakte een paar plaatjes, maar schonk er niet al te veel aandacht aan. Thuis, op de computer werd het minuscule gevalletje een stuk interessanter: waar waren de vleugels gebleven? En was het wel een bronswesp? Na verwerking van de foto gaf waarneming.nl aan dat het een "gewone sluipwesp" was, vermoedelijk *Gelis agilis*. Het beestje had inderdaad meer weg van een mier dan van een (brons)wesp. Maar waarom had het geen vleugels? Als je op zes pootjes door gras scharrelt zijn vleugels wel fijn als je uit de grijpgrage poten van een spin wilt blijven. Waar zit

dan het voordeel om vleugelloos door het leven te gaan?

Dit triggerde een zoektocht op het internet, en jawel, er is opmerkelijk veel over *Gelis agilis* en verwanten te vinden.

Zowel parasiet als Hyperparasiet

Waarneming.nl vermeldt voor het geslacht *Gelis* 30 soorten in Nederland. Van die 30 soorten heeft $\frac{2}{3}$ geen vleugels. Het zijn kleine sluipwespjes, meestal zwart, zwart met rode tekening, of rood met zwarte tekening. Met hun korte bolle achterlijfjes lijken zij op mieren. *Gelis agilis* doet zijn best door zowel de manier van bewegen, het formaat als het uiterlijk van de glanzende houtmier, *Lasius fuliginosus*, of de wegmier, *Lasius niger*, te kopiëren. Andere soorten spiegelen zich aan bosmieren.

2024 Jaar van de Wesp

Naturalis, EIS en andere organisaties hebben 2024 uitgeroepen tot het jaar van de wesp. Dit jaar staat ook "beestje van de maand" in het teken van de wesp. In Nederland komen meer dan 5000 verschillende soorten voor, met een grote diversiteit in uiterlijk en leefwijze. Zoveel soorten bieden genoeg inspiratie voor een heel jaar wespen



Werkster glanzende houtmier, *Lasius fuliginosus*



Gelis agilis (?)



Wolfsspinn met pakket eieren

Alleen vrouwtjes

Gelis agilis is asexueel, d.w.z. er zijn alleen vrouwtjes waargenomen. Dit komt vaker voor bij het geslacht *Gelis*. Bij andere *Gelis* soorten zijn mannetjes en vrouwtjes betrokken bij de voortplanting. Soorten die zich geslachtelijk voortplanten hebben een betere levensverwachting dan *G. Agilis*.

Voor een sluipwesp zijn de *Gelis*-soorten niet kieskeurig: in legsels van spinnen, poppen van motten en andere cocons leggen zij hun eieren. Het zijn echte opportunisten.

Gelis agilis legt haar eieren ook op de poppen van andere parasieten. Het is daarmee ook een hyperparasiet. De vrouwtjes paralyseren eerst de gastvrouw of gastheer, en leggen vervolgens een eitje op het slacht-

offer. Na het uitkomen eet het larfje alles op voordat het zelf verpopt.

Waarom de lijken zij op mieren?

Veel roofzuchtige dieren hebben respect voor mieren. Mieren kunnen flink bijten en als het even kan, vallen zij in groepen aan en wordt de rover zelf opgepeuzeld. Spinnen en veel andere rovers vermijden daarom mieren als maaltijd. De *Gelis*-soorten hebben dat opgemerkt, en zich een mierenuiterlijk aangemeten. En als je dat goed doet, dan laat je ook je vleugels weg. Het zicht van de roofzuchtige onverteerde is slecht genoeg om de subtiele verschillen tussen de echte en de namaakmieren niet op te merken.

Niet alleen uiterlijk, maar ook de geur

Gelis agilis en een paar verwante soorten gaan verder: behalve het uiterlijk, verspreiden zij ook het aroma van mieren. Dit is behoorlijk effectief: alleen als spinnen echt uitgehongerd zijn, doen zij soms een poging om een wespje te snoepen. Andere *Gelis*-soorten produceren vergelijkbare geurtjes, maar niet zo sterk als *G. agilis*. Zij belanden eerder in de maag van een spin.

Melden

Heb je een echte of net-echte wesp gezien? Meld dit met een goede foto en de waardplant of gastvrouw waarop de wesp is gevonden op waarneming.nl. Als je zelf geen account hebt stuur je een foto met de plaats en datum naar onderstaand mailadres.

Ook als je meer wil weten over een wespensort of heb je tips en ideeën die je met ons wil delen? We horen het graag. Vragen of opmerkingen: voorzitter@den-haag.knnv.nl

Veel van de informatie op internet -en dit artikel- is afkomstig van onderstaande onderzoeken:

[Multi-trait mimicry of ants by a parasitoid wasp](#) (2015)

[Ant-like Traits in Wingless Parasitoids Repel Attack from Wolf Spiders](#) (2018)


Deze onderzoeken waren aanleiding voor artikelen in o.a. [Trouw](#) en [NRC](#).

Beeldverslag paddenstoeleninventarisatie van De Klip & Meeuwenduin

Foto's: Eke van Batenburg



Bruine aardster
Geastrum elegans



Brede aardtong
Geoglossum cookeanum



Heideaardster
Geastrum schmiedelii



Duinwasplaat
Hygrocybe conicoides



Groene glibberzwam
Leotia lubrica



Asgrouwe kaaszwam
Postia tephroleuca



Gesteeld mosoortje
Arrhenia sthulata



Grote parasolzwam
Macrolepiota procera



Piekhaarzwammetje
Crinipellis scabella



Kleefsteelstropharia
Stropharia semiglobata

Vriendelijke groet.....Eke

Nieuwe Driemanspolder en Vogel werkgroep-programmavergadering, 9 nov

Tekst en foto's: Lis Stolp

Met een klein groepje, waarvan drie met de fiets en twee met de auto, verzamelen we om 9:45 naast de Witte Raaf voor een wandeling in de Nieuwe Driemanspolder. Het is een weinig uitnodigende dag: het is koud grijs met een relatieve vochtigheidsgraad van minstens 96%.

Uitgangspunten voor een paar uurtjes afzien, maar de waarnemingen wegen ruimschoots op tegen de nadelen van weer.

We zien graspiepers scharrelen op de grond, een torenvalk biddend en naar beneden zakkend in de lucht, tot uiteindelijk blijkt dat hij na zijn duik toch heeft misgegrepen.

Op de plas zien we vooral meerkoet, maar ook dodaars, wilde eend, aalscholver en tot onze vreugde ook drie foeragerende pijlstaarten, prachtig grondelend.

Sneeuwgor

Aan de andere kant zien we een paar kleine zilverreigers (foto), die we goed kunnen zien, ze zijn dichtbij, druk op zoek naar vis en andere waterdiertjes. Er is recent een sneeuwgor waargenomen, dus daar gaan we natuurlijk naar op zoek. Het is stil in de polder, maar



Het groepje op fietspad in de Nieuwe Driemanspolder

we treffen toch twee fotografen die haar zich hebben zien verplaatsen. Ze weten dus ongeveer waar zij zit. Het lukt om haar te vinden en het absoluut niet schuwe vogeltje laat zich van zeer dichtbij goed fotograferen. Ze zoekt in het gras naar zaden en vindt die ook volop. Door de telescoop is het lastig fotograferen, zó dicht bij zit ze. We genieten lang van het beestje en zijn totaal verkleumd als we eindelijk weer doorlopen (foto groep). Na het goudknopje, dat nog steeds bloeit te



Kleine Zilverreiger, *Egretta garzetta*




Sneeuwgor, *Plectrophenax nivalis*, van dichtbij

hebben bewonderd, gaan we richting het huis van Marijke voor onze jaarlijkse vergadering.

Marijke verrast ons met heerlijke kersentaart, croissants en krentenbollen bij koffie en thee. Langzaam worden we weer warm en kunnen we een mooi programma samenstellen voor het komende jaar. We ronden de vergadering om 14.45 uur af. Veel mooie gebieden in Noord- en Zuid-Holland staan op de agenda, van Texel tot de Slikken van Flakkee en diverse terreinen daar tussen in....een programma om naar uit te kijken!



Pijlstaart, *Anas acuta*



Goudknopje, *Cotula coronopifolia*



Sneeuwgorst, *Plectrophenax nivalis*

Impressie beleidsraad

Zaterdag 23 november was er weer een beleidsraad, ditmaal in Amersfoort in het sfeervolle bezoekerscentrum "Het Groene Huis" bij landgoed Schothorst. De beleidsraad wordt twee keer per jaar gehouden, een delegatie van alle afdelingen is welkom en adviseert het Landelijk Bureau.

Er wordt begonnen met twee mooie presentaties van Sander Turnhout, van SoortenNL: Wat kun je allemaal met Biodiversiteit data en Luc Hoogenstein, Ecoloog bij Eneco: Meer duurzame energie=Meer biodiversiteit. Voor belangstellenden komen de presentaties binnenkort beschikbaar.

Het landelijk bestuur gaf toelichting op de vele

plannen en vraagt de aanwezigen om advies. Er zijn mooie en ambitieuze projecten en ontwikkelingen te melden, ook om de afdelingen te helpen, zoals de plannen om de onderzoeksverslagen en inventarisaties kwaliteit mee te geven.

Het jaarverslag van de vereniging is gepresenteerd als een mooie aantrekkelijke folder, die goed uit te delen is aan belangstellenden. In de vorige Week van de Biodiversiteit is een leuke zoekkaart stadsnatuur ontwikkeld.

De KNNV afdeling Wageningen gaf een indrukwekkende visie Natuur en Klimaat, iets waar we als afdelingen over na kunnen denken om die in woord en daad over te nemen.



Marker Wadden in het beginnende najaar!

Tekst: Lis Stolp. Foto's Lis Stolp en Linda Thorarinsdottir

We rijden met twee auto's om 8 uur weg uit Den Haag en zijn mooi op tijd bij het vertrekpunt van de veerboot van Natuurmonumenten, waar zich nog drie deelnemers bij ons voegen. We zijn met ons tien en het is leuk dat we geïnteresseerden van andere werkgroepen mee hebben op deze excursie. Het is droog, maar het wordt wel steeds grijzer en het waait flink. Op de boottocht heen is het nog licht en blauw. We lopen een niet te lang rondje linksom, om zeker te zijn van het halen van de boot terug om 14:00 uur.

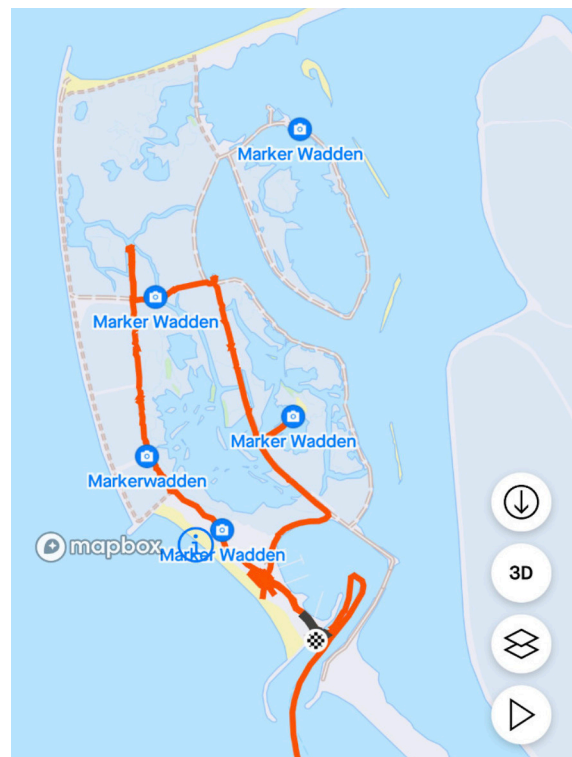
Een geslaagd project

We beklimmen uitkijktoren De Steltloper van waaruit je een mooi uitzicht hebt over dit bijzondere gebied, dat is aangelegd om het water te zuiveren en weer dynamiek

en leven in het Markermeer te krijgen. Meteen in het voorjaar van 2017 kwamen vogels als kluut, bonte strandloper, visdief en kleine plevier en masse dit nieuwe gebied bezoeken om er te broeden of te foerageren voor de trek noordwaarts. Gezien die ontwikkeling en de verdere ontwikkelingen daarna, is het project zeer geslaagd. Al jaren vinden tienduizenden vogels daar rust om te broeden en hun jongen groot te brengen of om op te vetten voor de trek.



Veerboot van Natuurmonumenten aan de steiger. Foto Linda Thorarinsdottir



Het rondje op de kaart, linksom. Routefoto: Lis

Wij lopen verder en al snel in het begin horen we eerst rechts, later ook links van het pad baardmannetjes. We zien er af en toe één uit het riet omhoog fladderen, maar ze duiken snel terug in de beschutting, dus goed krijgen we ze niet te zien.

Veel vogels in winterkleed

Bij de eerste grote plas zien we o.a. smient, wintertaling, wilde eend, slobbeend, kraakeend, fuut, meerkoet en grote zilverreiger. In het begin was het wel even goed kijken, nu veel vogels in eclips- of winterkleed zijn en ze soms wat lastiger te herkennen zijn. Door het grijze weer spreken kleuren ook minder. Maar met telescoop en fototoestel komen we een heel eind en is het vooral ook leuk om samen tot uitkomsten te komen. We horen waterral, maar zien hem niet

Onderwater kijkhut

We vervolgen ons rondje en horen o.a. Cetti's zanger, winterkoning, roodborst, graspieper en zien nijlganzen en grauwe gans en overvliegend lepelaar, rotgans en blauwe kiekendief.

In de kijkhut de duikeend is het bijzondere dat je onder het niveau van de waterpiegel staat. Je ziet wat er door het water zwemt en kijkt op het nestniveau van grondbroeders als visdief en kluut, die er nu niet zijn.


We lopen een beetje door om warm te blijven en kijken onderweg ook naar plantjes en paddestoelen en eten al lopend een boterham.

We zijn rond half twee bij het Eiland-



Wintertaling, *Anas crecca*. Foto: Lis Stolp

paviljoen. Hier wordt door sommigen nog wat gedronken, voordat we weer op de boot stappen. Samen maken we op de boot de vogellijst en komen op 31 soorten. We evalueren het bezoek en komen tot de conclusie dat het een interessante excursie is geweest en dat het leuk zou zijn om



Grote Zilverreiger, *Ardea alba*,
Foto:
Lis Stolp

Planten en paddestoelen kregen ook aandacht.
Foto: Lis Stolp



dezelfde trip ook een keer in het voorjaar te doen. We zullen dan andere vogels zien en wellicht ook meer bloeiende planten en insecten.

Waargenomen soorten, naast de reeds

genoemden: bergeend, kuifeend, waterhoen, zilvermeeuw, kokmeeuw, blauwe reiger, spreeuw, knobbelzwaan, aalscholver, witte kwikstaart, bontbekplevier en watersnip.



Bijna terug bij de boot. Mooi beeld van de Marker Wadden nu, flink begroeid. Vrijwilligers werken regelmatig om dat onder controle te houden.

Foto: Lis stolp

Bij-van-de-wijk plantenpakket bij Bijenlandschap

Groene Cirkels is een project dat 10 jaar geleden is gestart bij de Heineken brouwerij in Zoeterwoude. In dit project werken bedrijven, boeren, gemeenten en andere organisaties samen voor een beter milieubeheer met meer biodiversiteit. Denk aan Bijenlandschap met de bijenhelpdesk, faciliteren van bijenlandschappen, biodiverse landbouw, gezondheid, klimaatadaptatie, energietransitie.

De invloed van Bijenlandschap, een belangrijke afdeling van Groene Cirkels, is vooral zichtbaar in het maabeleid in onze omgeving door het promoten van "sinusmaaien". Dit is een methode waarbij ca 70% van een veld wordt gemaaid, en een gedeelte van het gras en kruiden blijft staan. Zo blijft er voedsel over voor bijen en andere insecten.

Iedere wijk een wijkbij

Sinds wereldbijendag, 20 mei 2024, heeft elke wijk in Zuid-Holland een eigen wijkbij. Om de wijkbij te helpen, biedt de provincie



Foto: Cruydhoeck

Zuid-Holland via Bijenlandschap een plantenpakket aan. Dit pakket bevat planten die de wijkbij graag bezoekt. Het is samengesteld door de Cruydhoeck in Groningen.

Je kan nu jouw plantenpakket bestellen: <https://www.bijenlandschap.nl/nieuws/plantpakketten-voor-elke-wijkbij-zijn-nu-te-bestellen>

Meer info over Groene Cirkels: <https://www.groenecirkels.nl>

Hoe ademen krabben?

Tekst en foto's: Anna Kreffer

Tijdens de excursie Schelpen en aanspoelsels van zaterdag 16 november was de lucht een dreigend, maar wel met mooie wolkpartijen. Toch bleef het de hele excursie droog. Elke keer is het weer een verrassing wat we tegenkomen. Deze keer veel doubletten, schelpen waarvan de twee helften nog aan elkaar zitten, van Amerikaanse zwaardschede en mosselen.

Weinig beestjes uit de zee, één kwal, één zeesterretje, wat krabbeschildjes en een deel van een skelet van een krab waar vreemde bruine aanhangsels aan zaten. Dat laatste konden we niet meteen thuisbrengen. Er zaten er vier van aan elke kant, vast aan het skelet, maar het liet makkelijk los. Frank Perk liet weten dat dit de kieuwen zijn van een krab.

De kieuwen zitten in het rugschild. Krabben laten zuurstofrijk water erlangs stromen om adem te halen. Als zij uit het water komen, sluiten ze met een klein klepje de kieuwen af, zodat deze vochtig blijven. Krabben kunnen zo twee dagen buiten water in leven blijven. Zachte delen van zeedieren zoals schelpen en krabben vind je niet zo vaak,



meestal is dat al snel opgegeten. Dit skelet lag op de vloedlijn, midden op het strand tussen uitgedroogde aanspoelsels. Misschien smaakt het niet zo lekker. Recepten om krab voor mensen te bereiden, raden aan de kieuwen te verwijderen.

Boek van de maand

Eén aap is geen aap

Alles wat je nog niet van over apen wist

Auteur: Victoria Farkas

Prijs leden: € 22,45 – anderen € 24,95.

Niet alleen voor kinderen een mooi boek vol apen-weetjes. Alle apenfamilies staan erin, leer 65 apensoorten kennen, met veel informatie en leuke weetjes. In dit boek lees je alles over primaten (niet alle primaten zijn een aap). Klauwapen, halfapen, mensapen, van witschouder-kapucijnaap tot zwarte slingeraap en van uilenkopmeerkat tot leeuwenstaartmakaak.



Dit boek is tot stand gekomen in samenwerking met Apenheul. Victoria Farkas is kinderboekenschrijfster, natuurnerd en dierenliefhebber.

De KNNV uitgeverij heeft veel mooie boeken, die kun je bij ons bestellen!

<https://knnvuitgeverij.nl>

Natuurboeken zijn een fijn cadeau voor jezelf of familie

en vrienden.

Leden van de KNNV krijgen 10% korting. Bestel via de afdeling: makkelijk, geen verzendkosten en je steunt de afdeling! Bestel bij: voorzitter@den-haag.knnv.nl.

Uitje bomenwerkgroep naar arboretum Trompenburg

Tekst en foto's: Marieke Bos

Op zaterdag 12 oktober, had de bomenwerkgroep een uitje naar de tuinen en het arboretum van Trompenburg in Rotterdam. We hebben genoten. Vooral van de vele soorten eiken met evenzoveel soorten aan eikels en eikennapjes. Sommige eikennapjes waren zo groot dat een normaal ei erin kon staan.



De napjes van *Quercus macrocarpa* met eieren



De oogst




Clethra barbinervis Schijnels



Sinojackia xylocarpa



Ilex cornuta "Good taste"



Maackia fauriei

Reactie op het overlijden van Lex van der Steur

Tekst en foto's: Marieke Bos

Ik denk in 2008 en in ieder geval 2009 gaf Lex een bomencursus. Het was een best intense cursus, waar we in drietallen vragen moesten beantwoorden naar aanleiding van allerlei bomenzaken. Ik heb er enorm veel van geleerd. Zoveel zelfs, dat Hilde, die een les gemist had, deze op een avond kwam inhalen en toevallig naast mij ging zitten. Ze zei: ik zou best een bomenwerkgroep willen starten, waarop ik antwoordde: dan ben ik de eerste die zich aanmeld.

Start tegen verwachting in

Er waren wel bomenwerkgroepen bij de KNNV landelijk geweest, maar die hadden zich niet lang staande gehouden. Men voorspelde dat we na drie jaar niet meer zouden bestaan.

Juni 2010 zijn we van start gegaan, met de benodigde tien leden die zich hadden aangemeld. Omdat we nog lang niet alles weten, kunnen we als bomenwerkgroep nog voorlopig vooruit. Helaas zijn wij, als leden van het eerste uur ook 15 jaar ouder geworden. Nieuwe aanwas, dus de broodnodige verjonging om taken over te nemen, blijft jammer genoeg nog uit. Maar komt tijd, komt raad.



Lex van der Steur op pad met de bomenwerkgroep



In ieder geval hebben we zowat 15 jaar, dankzij de lessen van Lex van de Steur een heel fijne tijd bij de bomenwerkgroep gehad, die we niet zouden willen missen.

Donatie

Toen ik hoorde van Lex zijn overlijden, wilde ik als bomenwerkgroep er ook aandacht aangeven. Je kan nu bomen doneren ter nagedachtenis bij iemands overlijden. Dat leek ons zeer toepasselijk. De leden van de bomenwerkgroep hebben allemaal geld overgemaakt, goed voor 14 bomen. Zeven bomen worden in Nederland geplant en zeven in Indonesië.

Bij het afscheid van Lex waren namens de bomenwerkgroep vijf leden van het eerste uur aanwezig. Een van de zonen van Lex kwam met ons praten en vond het heel bijzonder dat we aanwezig waren. We vertelden hem dat we als aandenken aan Lex, bomen gingen doneren. Inmiddels is het certificaat van deze bomen naar de nabestaanden opgestuurd.

Bij deze zeg ik nogmaals: Dank Lex, dankzij jou en ik spreek voor mezelf, zijn de jaren bij de bomenwerkgroep 15 jaren met een gouden randje geworden.

Agenda

Geen lid? Ga eens mee om kennis te maken.

- ▶ Meerijden in auto? Afrekenen met chauffeur aan eind van excursie à €0,10/km
- ▶ Deelname altijd op eigen risico.
- ▶ Meenemen van honden of andere huisdieren is niet toegestaan.
- ▶ Info: Ineke Gilbert, 06-44069099, inekegilbert@ziggo.nl.

▶ **Zaterdag 7 december Werkgroep Lichenen Golfterrein Duinzicht**

Aanmelden: lichenen@den-haag.knnv.nl

▶ **Zaterdag 7 december Landgoederen Clingendael en Oosterbeek**

Een wandeling van ±6 km door de prachtige landgoederen Clingendael en Oosterbeek.
Thema: bomen en paddenstoelen in de herfst.

Verzamelen: 9.30 uur bij de hoofdingang Wassenaarseweg.

Horeca: Theeschenkerij IJgenweis in Clingendael.

Organisatie Ineke Gilbert 06-44069099 en Linda Thorarinsdotter, 06-14640526

▶ **Donderdag 19 december Excursie Schelpen en aanspoelsels**

Ter Heijde–Monster.

Verzamelen 12.30 uur. Aanmelden en informatie: voorzitter@den-haag.knnv.nl

▶ **Zaterdag 28 december Pannenkoekenwandeling**

Wandeling in Pan van Persijn en lunchbijeenkomst 12.00 uur bij het restaurant.

De pannenkoekwandeling is een traditie en dient ook als wintersamenkomst. Een receptie houden we niet meer. Wie kan en zin heeft komt om 10.00 uur, dan gaan we Pan van Persijn verkennen.

Om 12.00 uur verzamelen we ons voor een gezellig samenzijn in het restaurant er tegenover. Bereikbaar met bus 385 vanaf Den Haag Centraal, parkeerplaats is aanwezig

Organisatie: bestuur voorzitter@den-haag.knnv.nl

▶ **Kerst tot en met 3 januari Eindejaars plantenjacht**

Zoek en noteer bloeiende planten. Zie Floron.nl

▶ **Zaterdag 11 januari 2025 Dagexcursie Delftse parken**

Winterwandeling van ongeveer 8 km in het Delftse Hout en Bieslandse Bos

Verzamelen: 9.30 uur bij de boekwinkel CS Den Haag.

Er is horeca.

Organisatie: Marijke Ammerlaan, 06-81702249 en Mies Eveleens, 015-2571535.

▶ **Zaterdag 25 januari 2025 Receptie en VV.**

Organisatie: KNNV landelijk. Noteer alvast de datum.

Bestuursmedelingen

We zijn zeer dringend op zoek naar een penningmeester en een coördinator voor de werkgroep planten.

Impressie Algemene Leden Vergadering

Niet heel druk bezocht, maar wel gezellig en er is veel besproken. We hebben nog steeds een nieuwe penningmeester nodig. Ook bij de werkgroepen lijkt het steeds moeilijker om leden te vinden die voor langere tijd zich willen verbinden als

coördinator. Ondanks deze problemen gaan we er van uit dat we ons 125 jarig bestaan in 2026 kunnen vieren. We willen dat liefst vanaf nu gaan voorbereiden: Doe jij mee met plannen maken en organiseren?

Kopij voor de nieuwsbrief: vóór 23^e van de maand

Altijd leuk om jouw avonturen met beestjes, planten en zwammen, liefst voorzien foto's, te delen met anderen. Stuur jouw *eigen* foto's met en een kort verhaaltje vóór de 23^e van de maand naar de redactie. 300-400 Tekens is al mooi, meer mag ook. Pluk geen foto's of teksten van het internet: op zowel foto's als tekst zitten auteursrechten, een boze fotograaf of schrijver stuurt de redactie een flinke rekening. Maak bij iedere foto een bijschrift, en ver-

meld de maker. Handig om het bijschrift tevens de naam van de foto te maken. Als de redactie moet puzzelen wat er op de foto staat, leidt dit tot fouten.

Tip: Schrijf in de OTT of OVT, dat leest lekker vlot weg.

Mail kopij naar: redactie@den-haag.knnv.nl
Heb je veel foto's? Neem dan contact op met de redactie voor <https://www.dropbox.com/> of gebruik <https://wettransfer.com/>.

Contactgegevens voor bestuur en werkgroepen KNNV afdeling Den Haag

- ▶ **Voorzitter**
Anna Kreffer: voorzitter@den-haag.knnv.nl
- ▶ **Secretaris**
Ton Huijbregts: secretaris@den-haag.knnv.nl
- ▶ **Penningmeester**
Annelies Willemse: penningmeester@den-haag.knnv.nl
- ▶ **Natuurbescherming**
Niek Joanknecht: tel. 06-387 56 337 / natuurbescherming@den-haag.knnv.nl
- ▶ **Bomenwerkgroep**
Coördinator Hilde Kúpfer: 070-354 95 68 / bomen@den-haag.knnv.nl
- ▶ **Paddenstoelenwerkgroep**
Coördinator Kees Pinster, tel. 06-337 73 176 / paddenstoelen@den-haag.knnv.nl
Kijk voor de agenda met inventarisaties en excursies op de pagina van de [paddenstoelenwerkgroep](#)
- ▶ **Plantenwerkgroep**
Coördinator Vacant: 06-266 92 544 / planten@den-haag.knnv.nl
- ▶ **Vogelwerkgroep**
Info: Marijke Ammerlaan: tel. 070-387 11 87 / vogels@den-haag.knnv.nl
- ▶ **Nachtvlinderwerkgroep**
Info: Sjoerd Groos: nachtvlinders@den-haag.knnv.nl
- ▶ **Insectenwerkgroep**
Info: Alexander Deelman, 070-350 24 93 / insecten@den-haag.knnv.nl
- ▶ **Webmaster van onze afdeling**
Dick Gerbrands: webmaster@den-haag.knnv.nl

Dat is 't !